

### Размер

Размер	Параметр	
Максимальная рабочая высота	16.33м	53 фута 7 дюймов
Максимальная высота платформы	14.33м	47 футов
Максимальный рабочий диапазон (+0.6м)	9.32 м	30 футов 7 дюймов
Максимальный диапазон платформы	8.72 м	28 футов 7 дюймов
Размеры при перевозке на автомобиле с грузовой платформой(Д x Ш x В)	5.48 м×2.44 м×2.68 м	17 футов 12 дюймов×8 футов × 8 футов 9 дюймов
Перевозка в стандартном контейнере	Пригодны все модификации	Пригодны все модификации
Размер платформы (ДxШ)	1.83 м×0.79 м	6 футов×2 фута 7 дюймов
Занос поворотной платформы	1.18 м	3 фута 10 дюймов
Дорожный просвет <b>A</b>	0.31 м	1фут
Колесная база <b>B</b>	2.40 м	7 футов 10 дюймов
Радиус поворота(по внутреннему/наружному колесу)	3 м/4.73 м	9 футов 10 дюймов/15 футов 6 дюймов
Шины	315/55D20	315/55D20

### Рабочие характеристики

Безопасная рабочая нагрузка	320 кг	705 фунтов
Максимальное количество людей	2	2
Преодолеваемый уклон	40%	40%
Ходовая скорость (в сложенном состоянии)	6.0 км/ч	3.7 миль/ч
Ходовая скорость (в поднятом состоянии)	1.1 км/ч	0.7 миль/ч
Максимальный рабочий уклон	Х-5°/У-5°	Х-5°/У-5°
Поворот башни	360°, полный круг	360°, полный круг
Поворот платформы	180°	180°
Перемещение гуська	132°	132°

### Масса

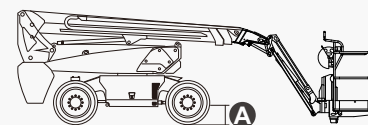
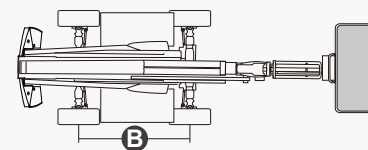
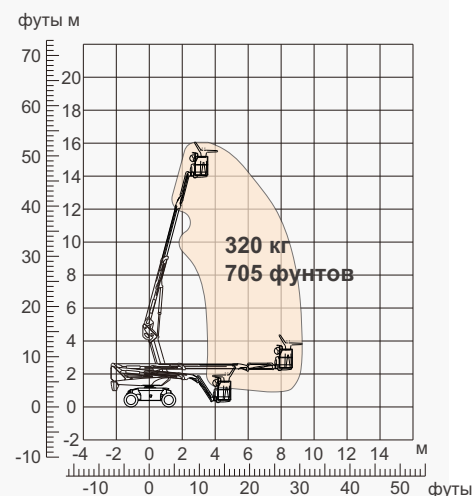
Общая масса	7150 кг	15763 фунтов
-------------	---------	--------------

### Мощность

Аккумулятор	48В/375А·ч	48В/375А·ч
Зарядное устройство	48В постоянного тока/60А	48В постоянного тока/60А
Ходовой двигатель	34В переменного тока/9 кВт	34В переменного тока/9 кВт
Подъемный двигатель	34В переменного тока/13кВт	34В переменного тока/13кВт
Подъемный двигатель	145Л	38 галлонов



Электрический



## ОСОБЕННОСТИ

### Стандартные элементы

- Гусек 1,50 м (4 фута 11 дюймов)
- Передний качающийся мост
- Два управляемых колеса
- Четыре ведущих колеса
- Самовыравнивающаяся платформа
- Поворот платформы на 180° влево и вправо
- Управление с помощью пропорциональных джойстиков
- Клавишное рулевое управление
- Активация ходового привода
- Шнур питания переменного тока для платформы
- Сигнализация наклона
- Сигнализация спуска
- Проблесковый маячок
- Звуковой сигнал
- Счетчик моточасов
- Специальный встроенный ведущий мост для строительной техники
- Вращение поворотной платформы на 360° без перерыва
- Полный привод с максимальной тягой
- Система контроля нагрузки на платформу
- Система диагностики неисправностей
- Система защиты оператора от сдавливания
- Комплекты для тяжелых условий работы
- Вспомогательное питание 12 В постоянного тока
- Аккумуляторная батарея 375 А·ч/48 В
- Ходовой двигатель 9 кВт, 4834 об/мин
- Подъемный двигатель 13 кВт, 1855 об/мин



Телескопическая  
стрела (BT)



Рабочая  
высота 16 м



Гусек



Электрические  
машины (E)



Пересеченная  
местность (RT)



AURORA - официальный дистрибьютор DINGLI в России

Адрес: Россия, Московская обл., г. Химки, Транспортный проезд, вл. 2, БЦ «Аврора»

Почтовый индекс: 141001

Тел.: +7 800 551-53-91

Электронная почта: info@dingli-rus.ru

DINGLI-RUS.RU

